



مؤشرات الأداء لقطاع الاتصالات وتقنية المعلومات

الربع الثالث - ٢٠١٨م



خدمات الاتصالات الصوتية المتنقلة

٤٢.٥ مليون

عدد الاشتراكات في خدمات الاتصالات الصوتية المتنقلة بنهاية الربع الثالث ٢٠١٨ م

١٣٠,٥ %

نسبة انتشار خدمات الاتصالات الصوتية المتنقلة على مستوى السكان



٧٠,٥ %

نسبة الاشتراكات مسبقة الدفع

٢٩,٥ %

نسبة الاشتراكات لاحقة الدفع (المفوترة)

إجمالي الإشتراكات في خدمات الاتصالات الصوتية المتنقلة



خدمات الاتصالات الصوتية الثابتة




٣,٢٩ مليون

عدد الاشتراكات في خدمات الاتصالات الصوتية الثابتة بنهاية الربع الثالث ٢٠١٨م



١,٧٣

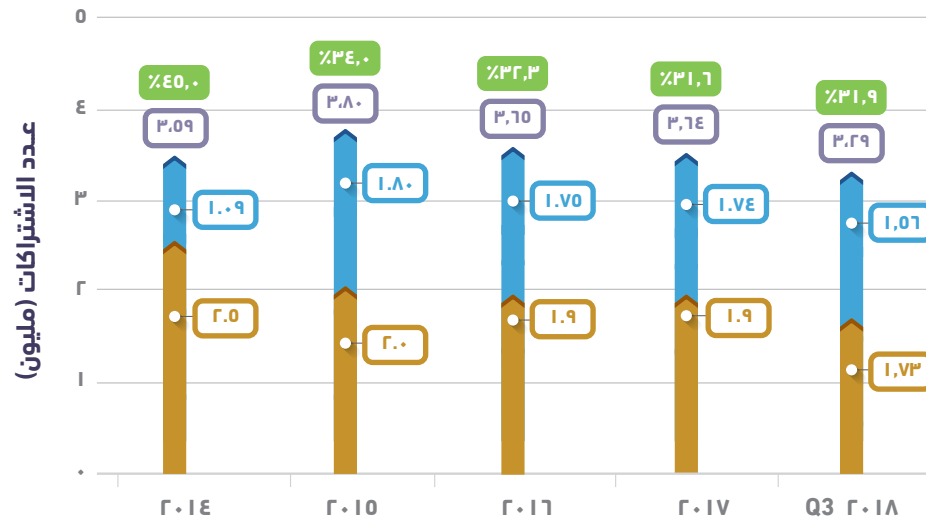
مليون اشتراك للقطاع السكني



١,٥٦

مليون اشتراك لقطاع الأعمال

إجمالي الاشتراكات في خدمات الاتصالات الصوتية الثابتة



إجمالي الاشتراكات (مليون) اشتراكات قطاع الأعمال اشتراكات القطاع السكني نسبة الانتشار للمساكن (%)



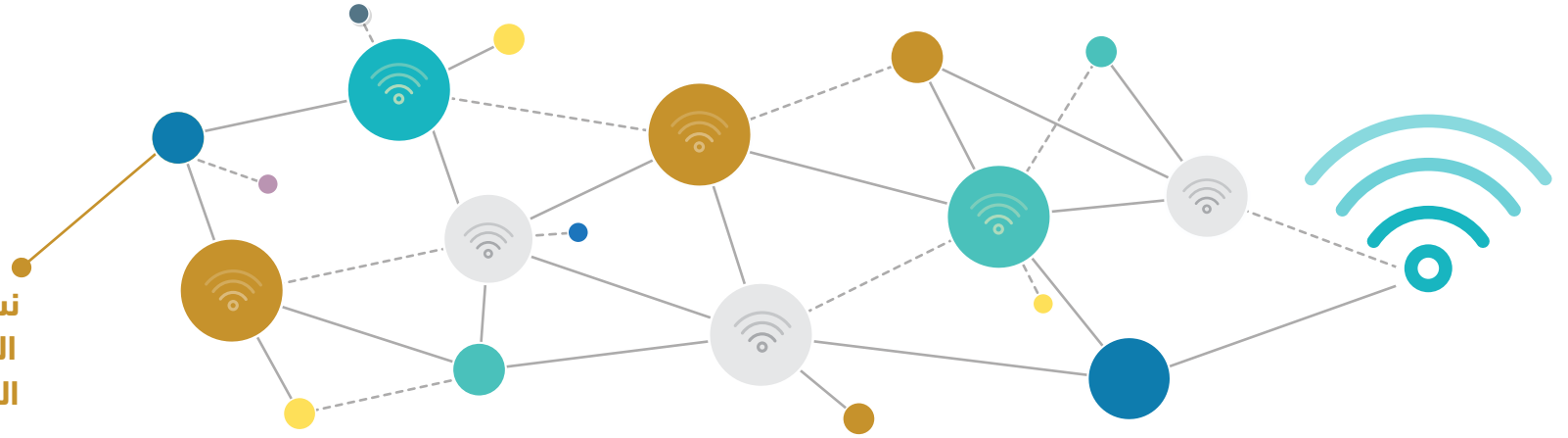
٣١.٩%

نسبة انتشار خدمات الاتصالات الصوتية الثابتة على مستوى المساكن

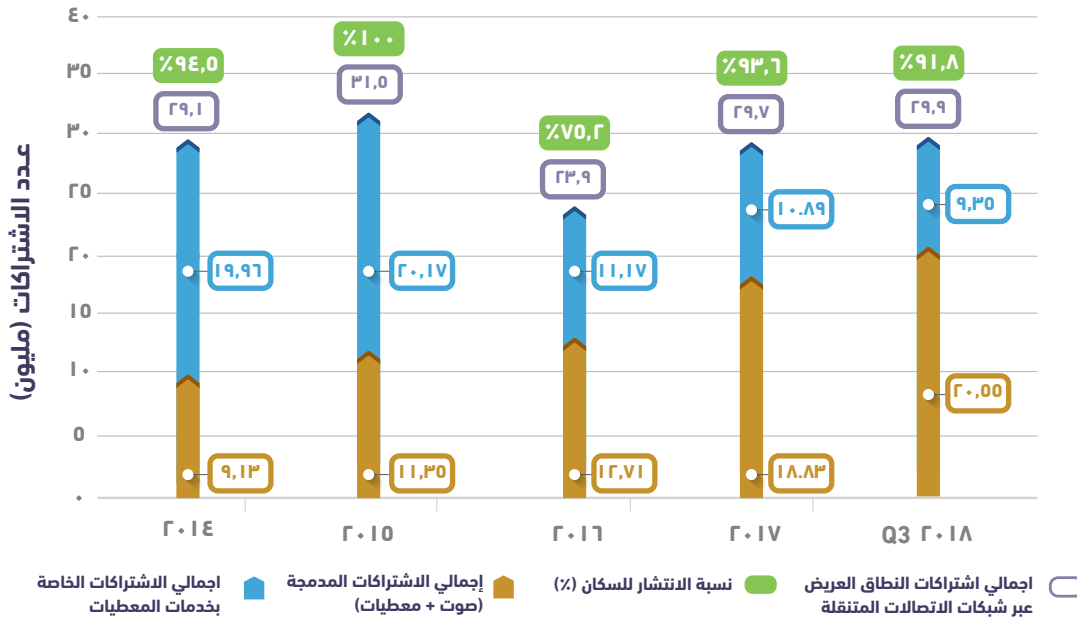
خدمات النطاق العريض عبر شبكات الاتصالات المتنقلة



نسبة انتشار خدمات النطاق العريض عبر شبكات الاتصالات المتنقلة على مستوى السكان

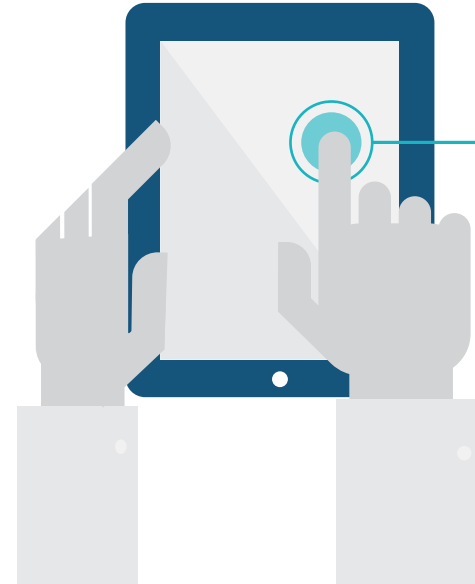


إجمالي الإشتراكات في خدمات النطاق العريض عبر شبكات الاتصالات المتنقلة



29,9

مليون مشترك
بنهاية الربع الثالث
م ٢٠١٨



خدمات النطاق العريض

خدمات النطاق العريض عبر شبكات الاتصالات الثابتة

في خطوط المشتركين
الرقمية (DSL)

٩٥٣
ألف مشترك



في اشتراكات
الألياف البصرية

٧٨٩
ألف مشترك



في التوصيلات
اللاسلكية الثابتة

٣٢٨
ألف مشترك



٣٦,٢%

نسبة انتشار خدمات النطاق
العريض عبر شبكات الاتصالات
الثابتة على مستوى المساكن

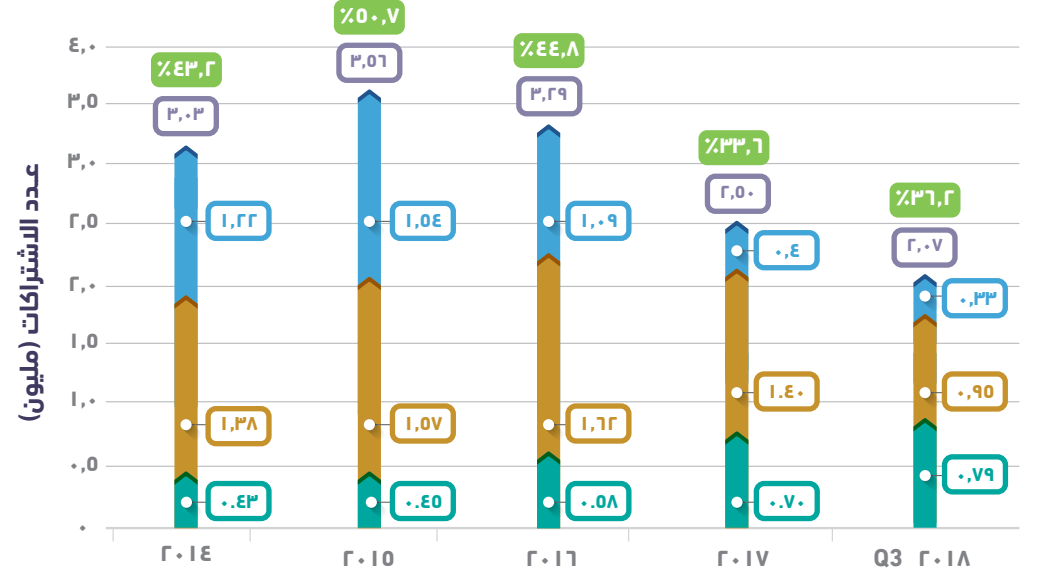


مليون
اشترك

٢,٠٧

بنهاية الربع الثالث ٢٠١٨ م

إجمالي الإشتراكات في خدمات النطاق العريض عبر شبكات الاتصالات الثابتة



اشتركات الألياف البصرية | اشتراكات التوصيلات اللاسلكية الثابتة | اشتراكات DSL | نسبة الانتشار للمساكن (%) | إجمالي إشتراكات النطاق العريض عبر شبكات الاتصالات الثابتة



هيئة الاتصالات وتقنية المعلومات
Communications and Information Technology Commission



www.citc.gov.sa

جميع الحقوق محفوظة لهيئة الاتصالات وتقنية المعلومات ٢٠١٨