



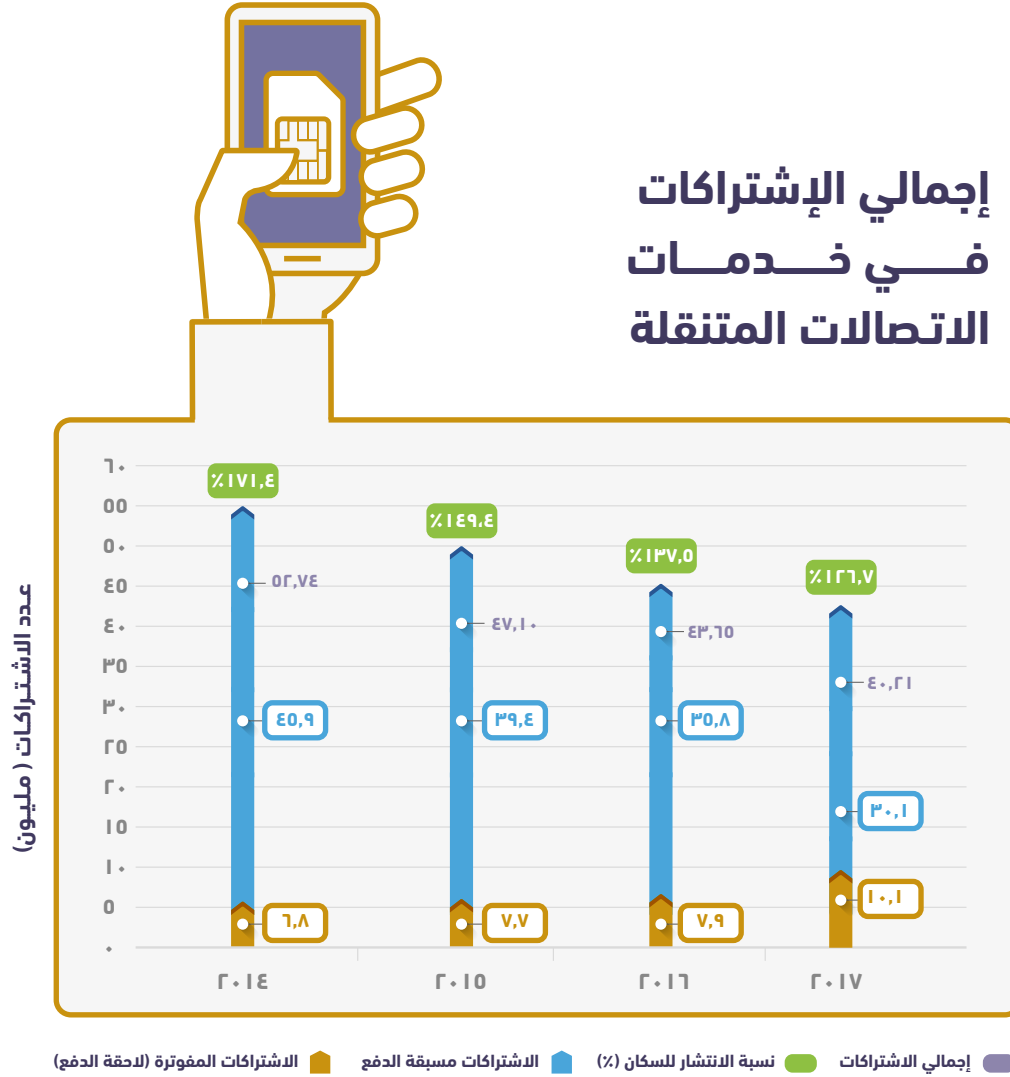
مؤشرات الأداء لقطاع الاتصالات وتقنية المعلومات



2017

خدمات الاتصالات الصوتية المتنقلة

إجمالي الإشتراكات في خدمات الاتصالات المتنقلة



٤٠,٢ مليون

عدد الإشتراكات في خدمات الاتصالات المتنقلة بنهاية العام ٢٠١٧



١٢٦,٧%

نسبة الانتشار لخدمات الاتصالات المتنقلة على مستوى السكان



٧٤,٨%

نسبة الإشتراكات مسبقة الدفع

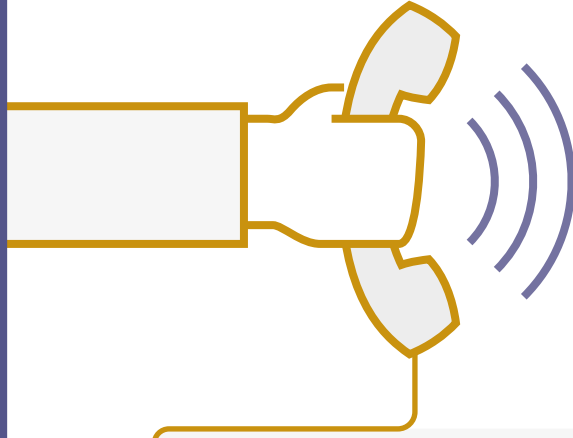


٢٥,٢%

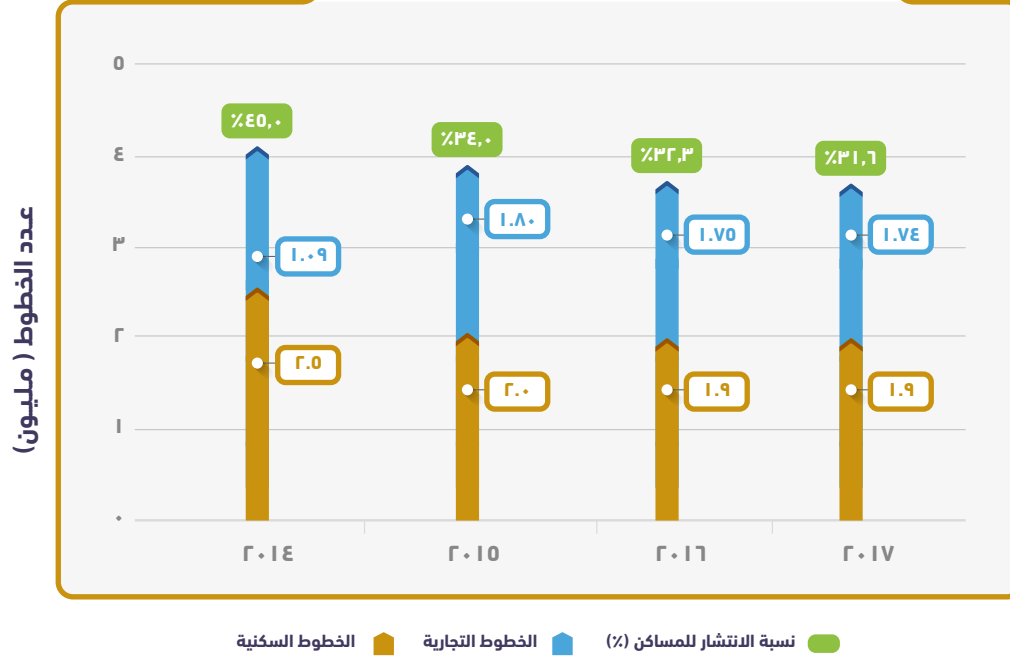
نسبة الإشتراكات لاحقة الدفع (المفوترة)



خدمات الاتصالات الثابتة




إجمالي الإشتراكات
في خدمات
الاتصالات الثابتة



٣,٦٤ مليون خط

عدد الخطوط العاملة للهاتف
الثابت بنهاية العام ٢٠١٧م



١,٧٤



مليون خط تجاري

١,٩



مليون خط سكني

انتشار الهاتف الثابت
بالنسبة للمساكن



٣١,٦%



خدمات النطاق العريض

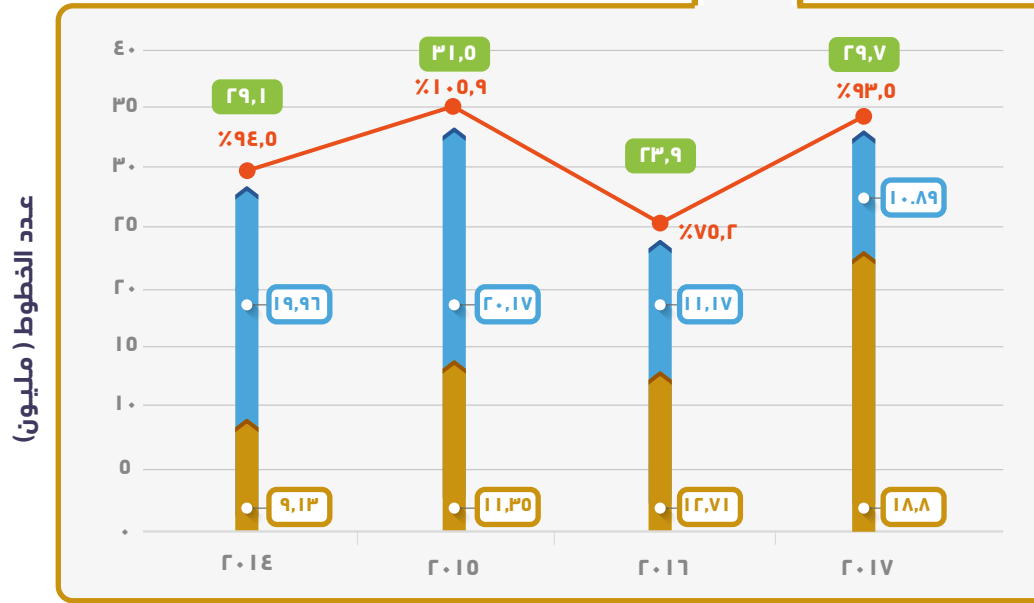
خدمات النطاق العريض عبر شبكات الاتصالات المتنقلة



مليون مشترك
بنهاية العام ٢٠١٧

٢٩,٧

إجمالي الإشتراكات في خدمات النطاق العريض عبر شبكات الاتصالات المتنقلة

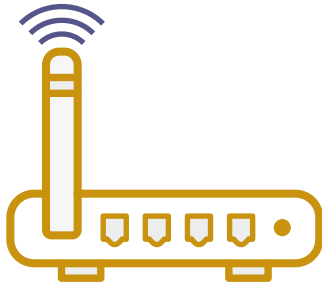


%٩٣,٥

نسبة انتشار خدمات النطاق العريض عبر شبكات الاتصالات المتنقلة على مستوى السكان

خدمات النطاق العريض

خدمات النطاق العريض عبر شبكات الاتصالات الثابتة



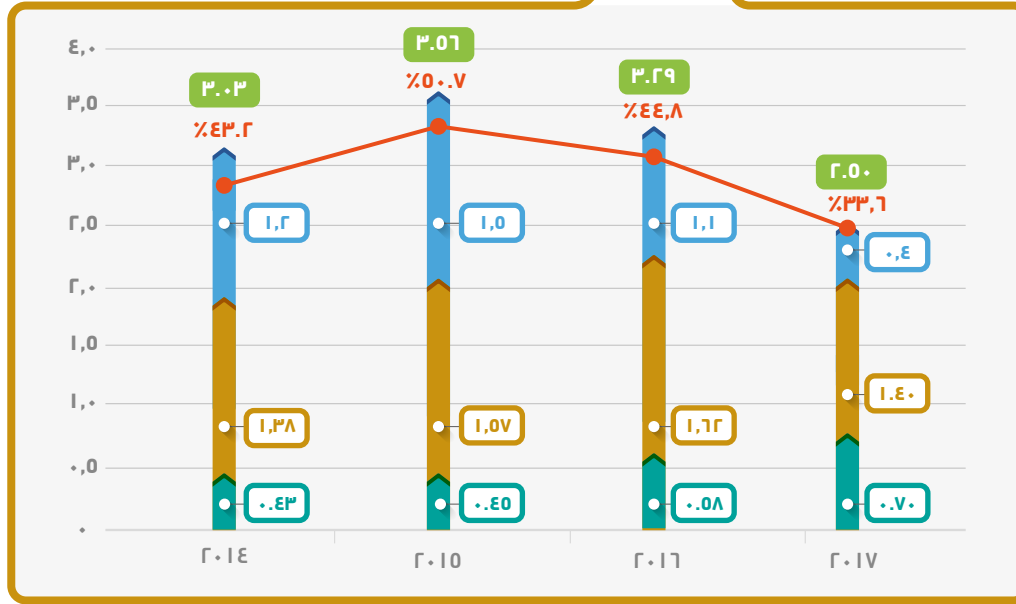
إجمالي الإشتراكات في خدمات النطاق العريض عبر شبكات الاتصالات الثابتة



2,0 مليون اشتراك

في خدمات النطاق العريض عبر شبكات الاتصالات الثابتة

عدد الإشتراكات (مليون)



خطوط المشتركين الرقمية (DSL) ■ نسبة الانتشار للمساكن ■ التوصيلات اللاسلكية الثابتة ■ الألياف البصرية والخطوط اللاسلكية الأخرى ■ إجمالي إشتراكات النطاق العريض عبر شبكات الاتصالات الثابتة

في خطوط المشتركين الرقمية (DSL)

1,4 مليون اشتراك



في التوصيلات اللاسلكية الثابتة

400 ألف اشتراك



في الألياف البصرية والخطوط اللاسلكية الأخرى

700 ألف اشتراك



33,6%

نسبة الانتشار على مستوى المساكن



مؤشرات الأداء لقطاع الاتصالات وتقنية المعلومات

جميع الحقوق محفوظة لهيئة الاتصالات وتقنية المعلومات 2018

هيئة الاتصالات وتقنية المعلومات
Communications and Information Technology Commission



خدمات الانترنت

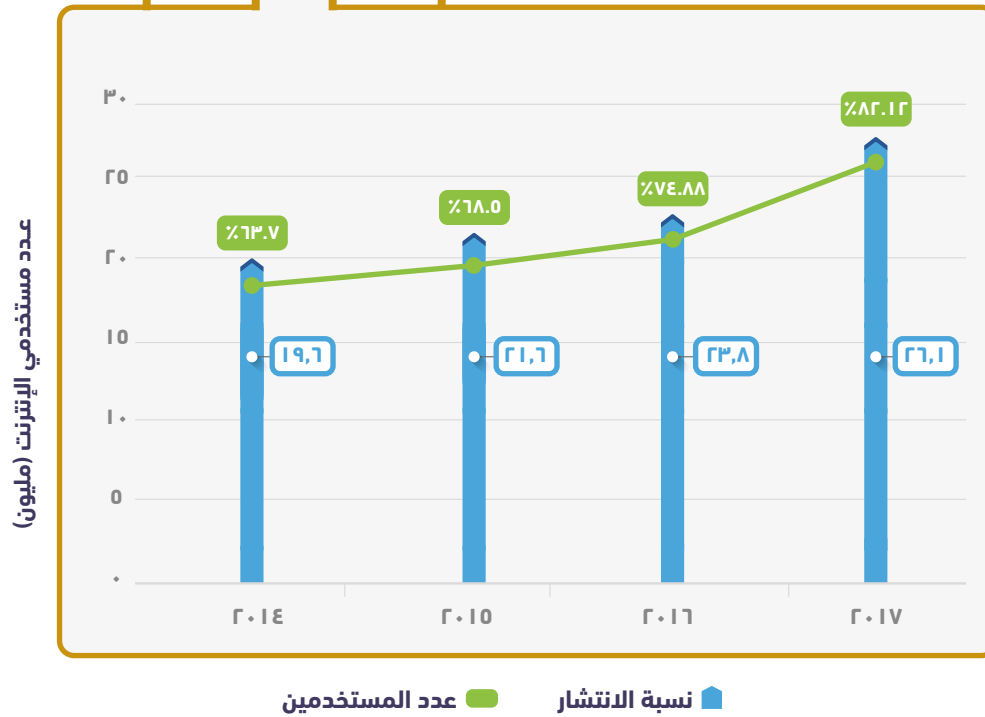
زادت نسبة انتشار الانترنت بمعدلات عالية خلال السنوات الماضية

حيث ارتفعت من **٦٤%** عام ٢٠١٤م إلى حوالي

٨٢% في نهاية العام ٢٠١٧م



إجمالي عدد مستخدمي الإنترنت



٢٦ مليون
مستخدم للانترنت في المملكة

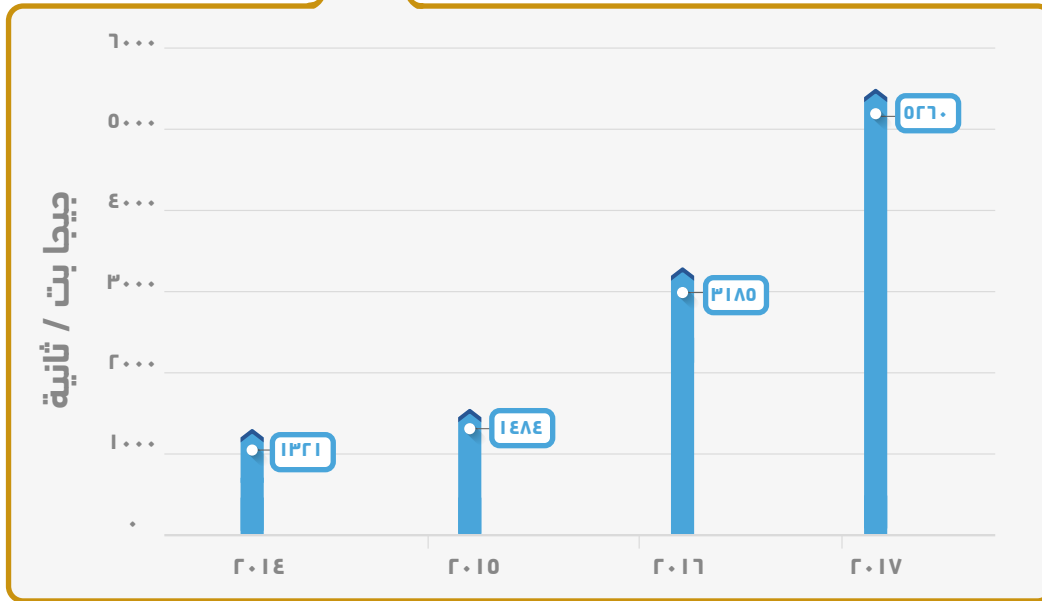


سعة الربط الدولي للإنترنت




ارتفع إجمالي ساعات الربط الدولي للإنترنت لعام ٢٠١٧م بنسبة **٦٥.١٤%**

سعة الربط الدولي للإنترنت



إلى حوالي **٥٢٦٠** جيجا بت / ثانية

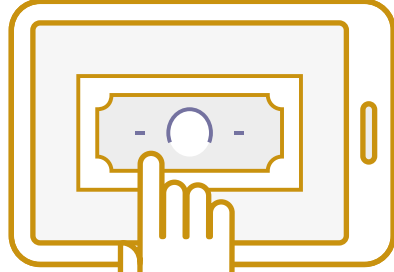
إجمالي ساعات الربط الدولي للإنترنت لعام ٢٠١٧م



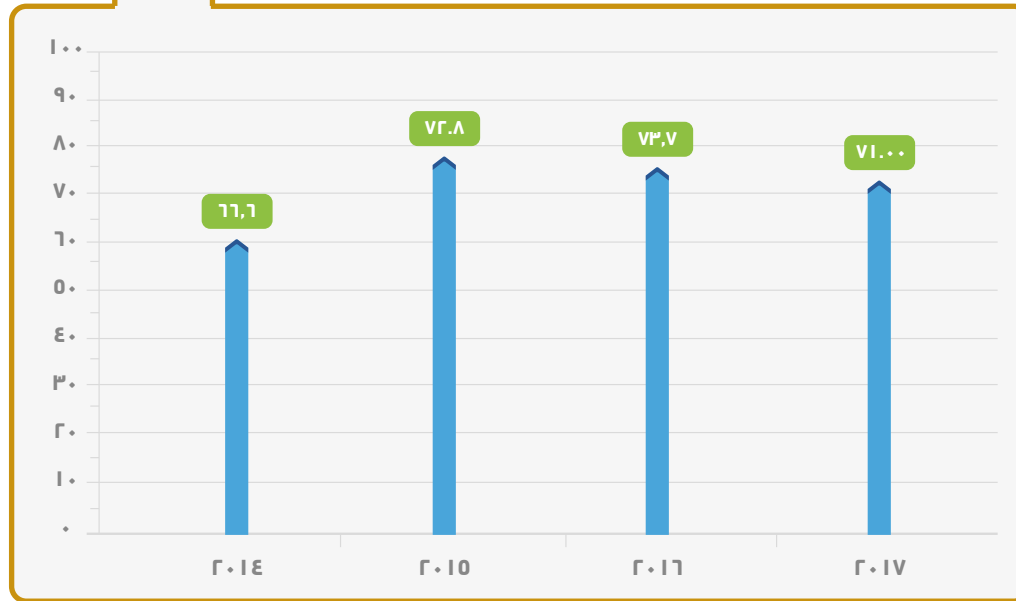
مُقارنةً بـ **٣١٨٥** جيجا بت / ثانية

في عام ٢٠١٦م

إيرادات خدمات الاتصالات



إيرادات مقدمي خدمات الاتصالات (مليار ريال)



٧١
مليار ريال
في نهاية عام (٢٠١٧م)



الإنفاق على الاتصالات وتقنية المعلومات

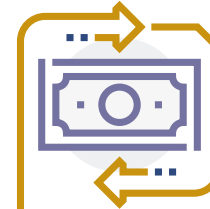
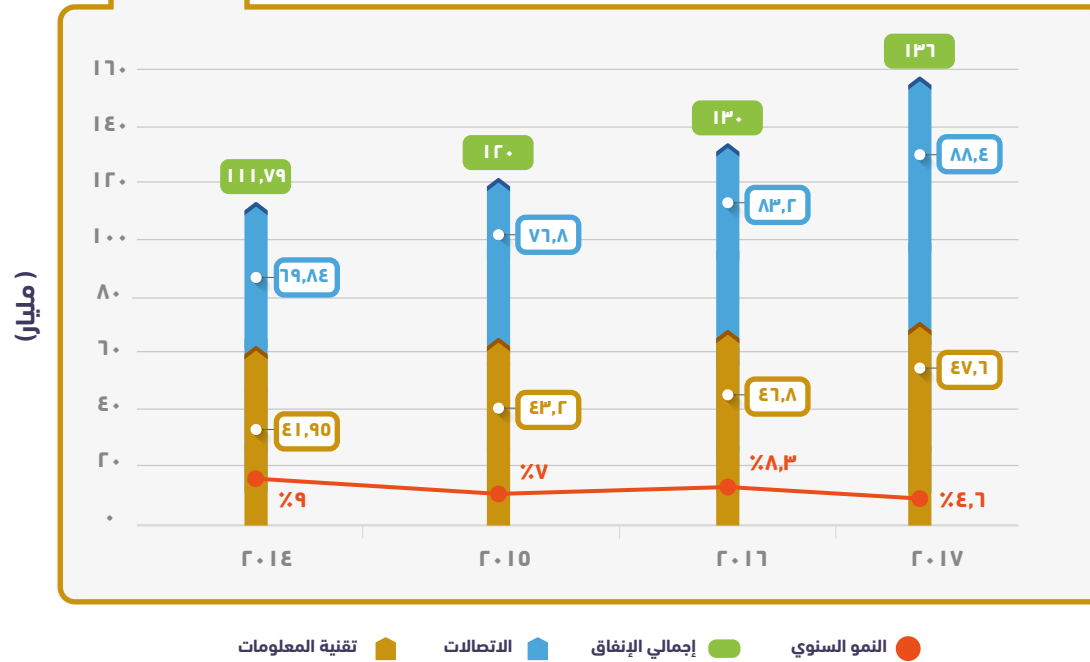


معدل النمو
عن العام ٢٠١٦م **٤,٦%**

حجم الإنفاق على الاتصالات
وتقنية المعلومات في
المملكة في عام ٢٠١٧م

١٣٦
مليار ريال

إجمالي الانفاق على الاتصالات وتقنية المعلومات (مليار ريال)



ويمثل الانفاق على
الاتصالات حوالي

من إجمالي
الانفاق **٦٥%**

هيئة الاتصالات وتقنية المعلومات
Communications and Information Technology Commission



www.citc.gov.sa

جميع الحقوق محفوظة لهيئة الاتصالات وتقنية المعلومات 2018