



النشرة الإلكترونية

الربع الأول ٢٠١٧م





خدمات الاتصالات المتنقلة

نسبة الانتشار لخدمات
الاتصالات المتنقلة على
مستوى السكان

١٤.٠%



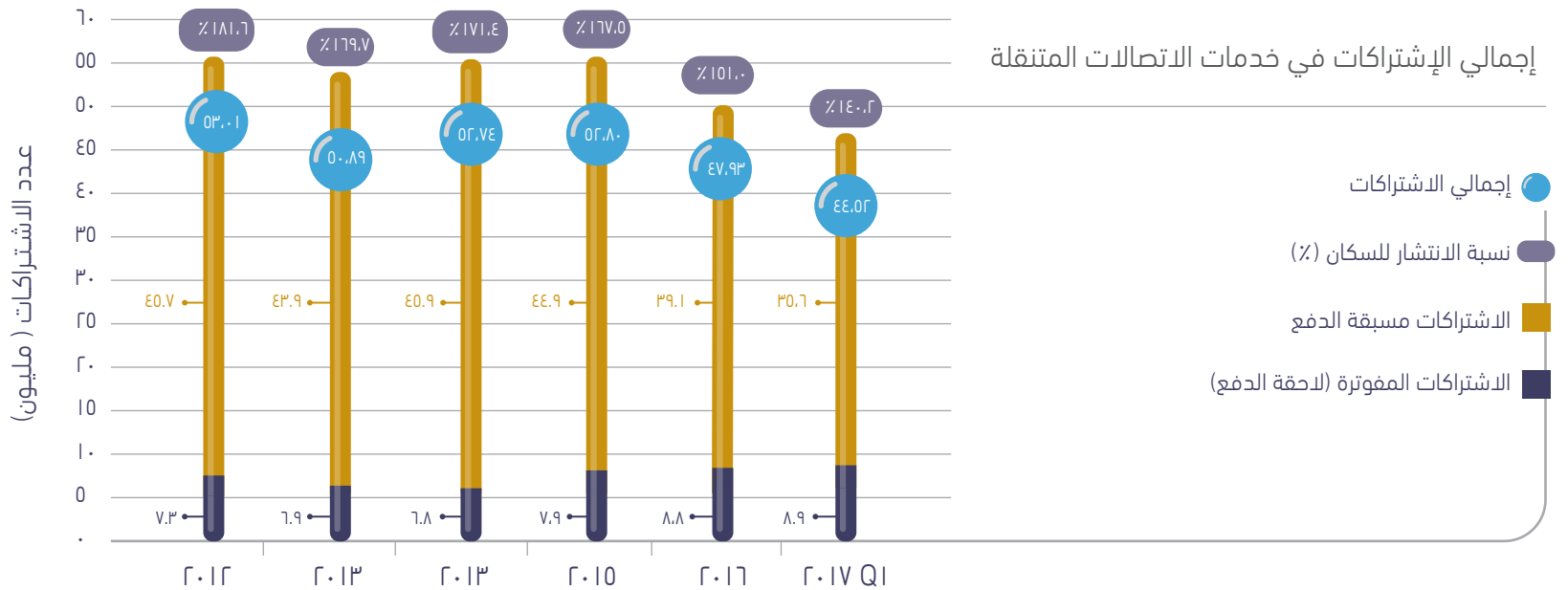
نسبة الاشتراكات مسبقة
الدفع

٨.٠%



نسبة الاشتراكات لاحقة
الدفع (المفوترة)

٢.٠%






خدمات الاتصالات الثابتة

مليون خط تجاري

١,٨١



مليون خط سكني

٢

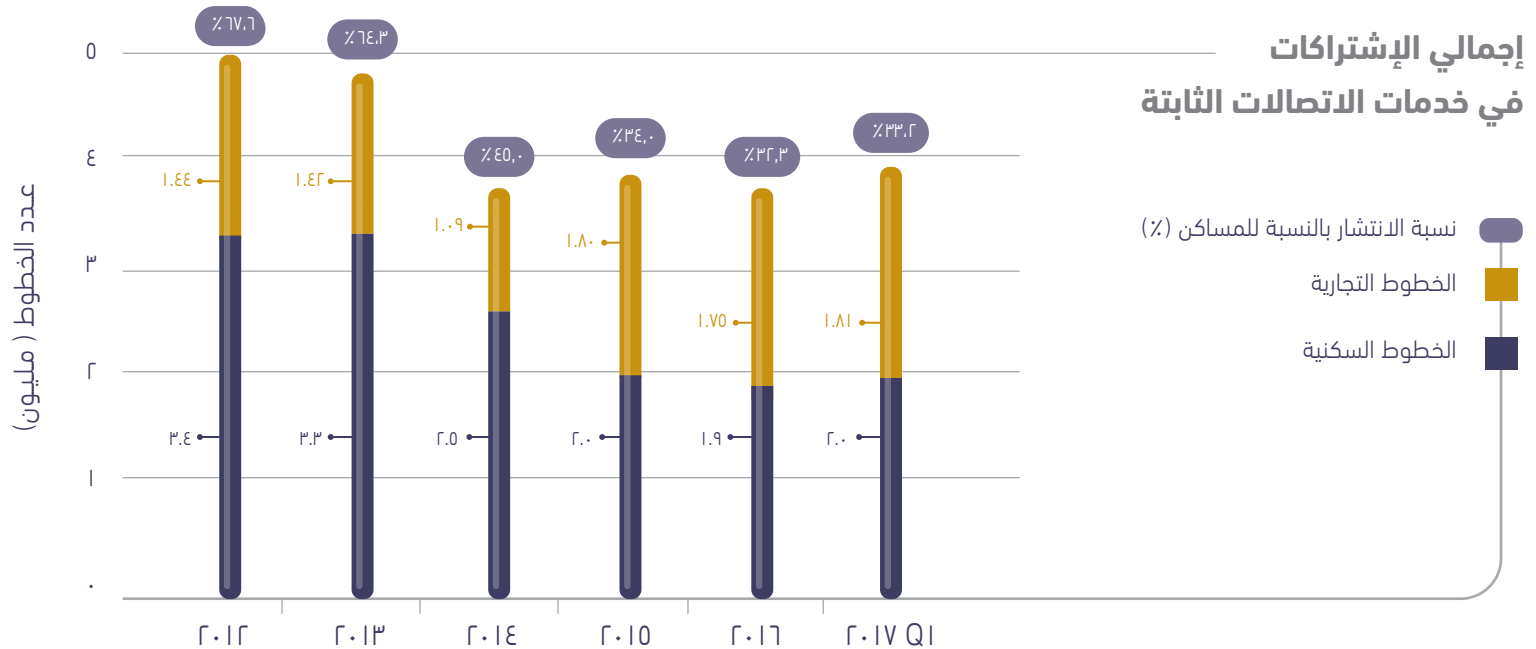


٣,٨١

مليون خط

٣٣,٢%

انتشار الهاتف الثابت
بالنسبة للمساكن

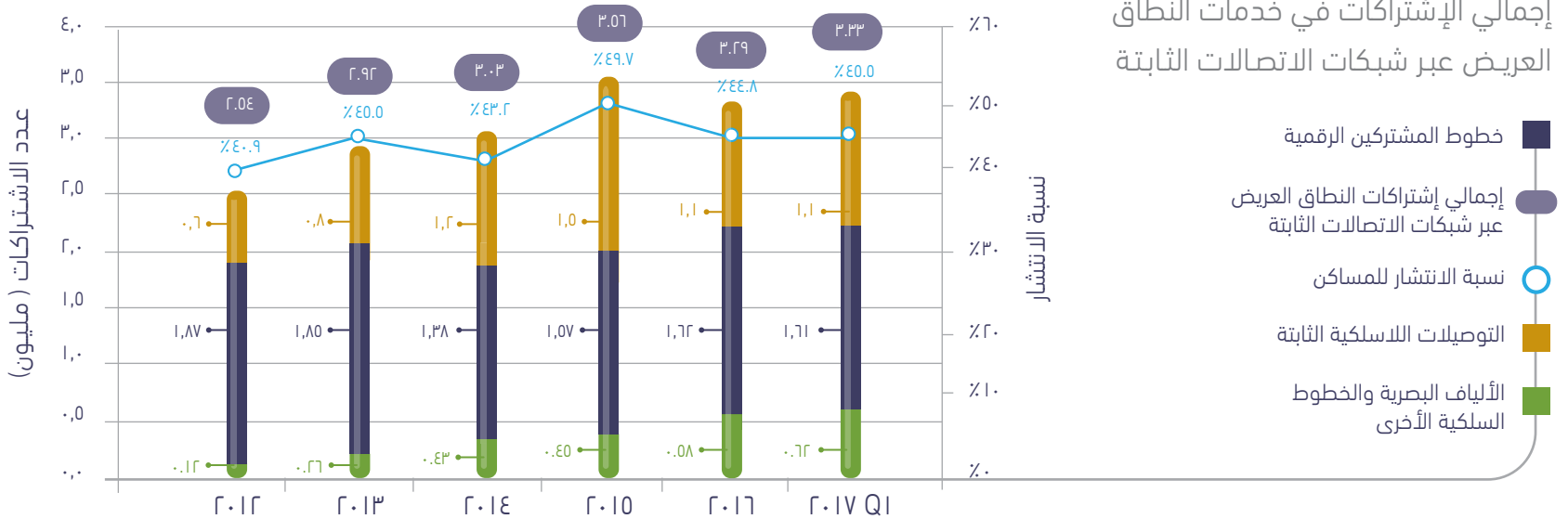


ملاحظة: تقاس نسبة الانتشار للمساكن بقسمة عدد الخطوط السكنية على عدد المساكن.



خدمات النطاق العريض

٣-١ خدمات النطاق العريض عبر شبكات الاتصالات الثابتة





خدمات النطاق العريض

٢-٣ خدمات النطاق العريض عبر شبكات الاتصالات المتنقلة

٢٥
مليون مشترك

٩,٨٣
مليون مشترك

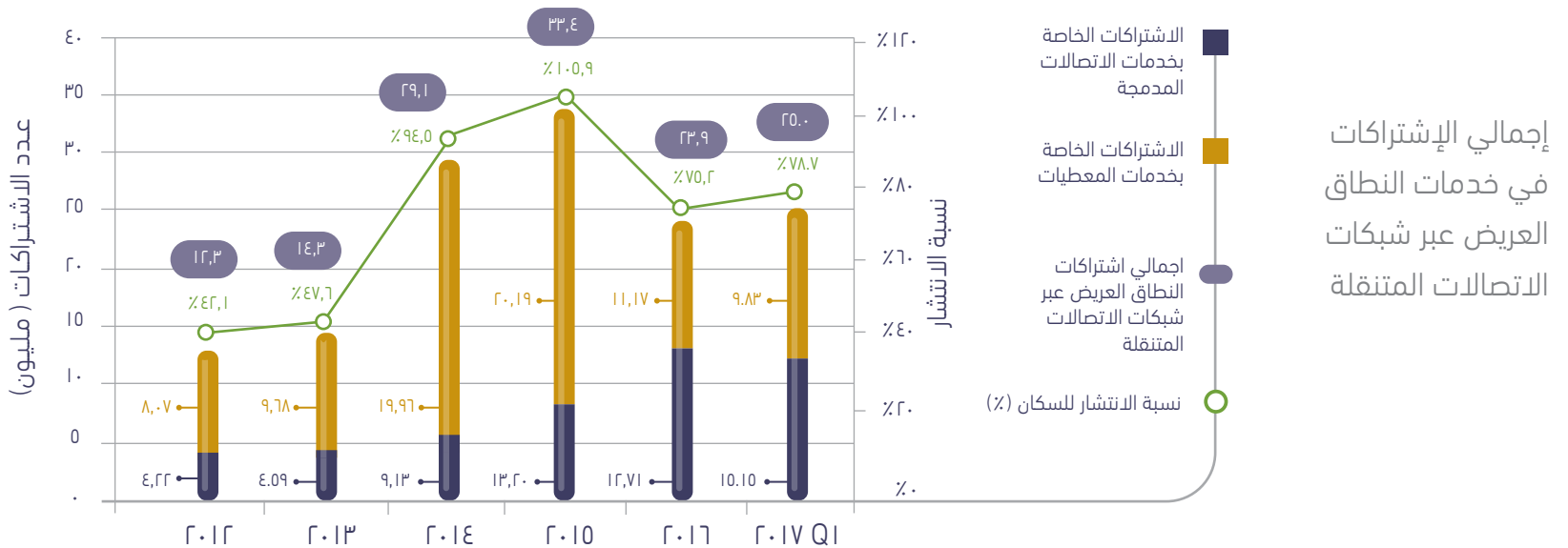

١٥,١٥
مليون مشترك

الاشتراكات الخاصة
بخدمات المعطيات

الاشتراكات الخاصة
بخدمات الاتصالات
الدمجة

٧٨,٧%

نسبة انتشار خدمات النطاق
العريض عبر شبكات الاتصالات
المتنقلة على مستوى السكان





خدمات الإنترنت

عدد مستخدمي الإنترنت في المملكة ونسبة انتشاره



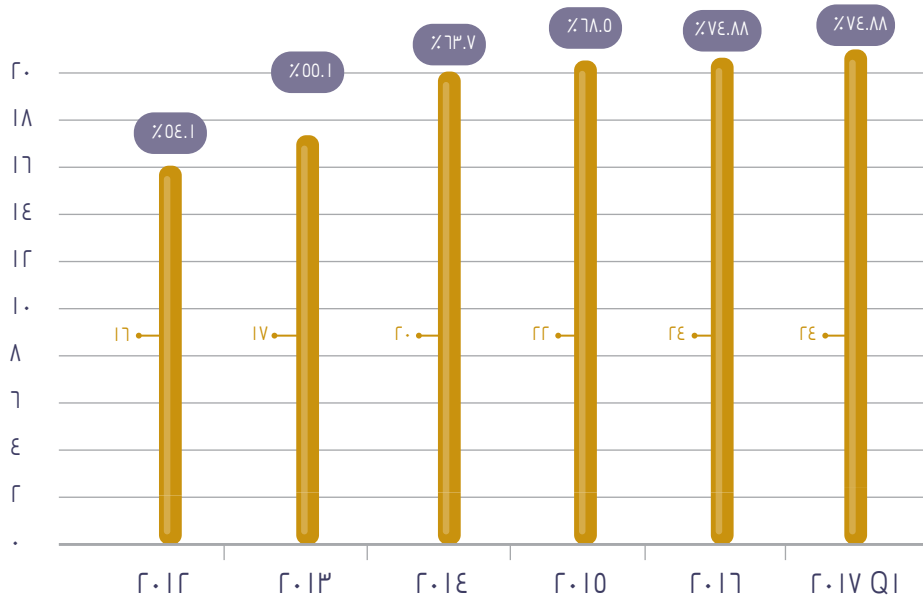
٢٤
مليون

مستخدم للإنترنت
في المملكة



%٧٤,٨٨
نسبة إنتشار الإنترنت

إجمالي عدد مستخدمي الإنترنت



نسبة الانتشار
عدد المستخدمين

هيئة الاتصالات وتقنية المعلومات
Communications and Information Technology Commission



CITCKSA



CITCKSA



CITC_SA



CITC_withU



CITC.SA

www.citc.gov.sa