

# النشرة الإلكترونية

تصدر عن هيئة الاتصالات وتقنية المعلومات

هيئة الاتصالات وتقنية المعلومات  
Communications and Information Technology Commission



# 51.8 مليون

## اشتراك في الاتصالات المتنقلة بنهاية الربع الأول من 2015

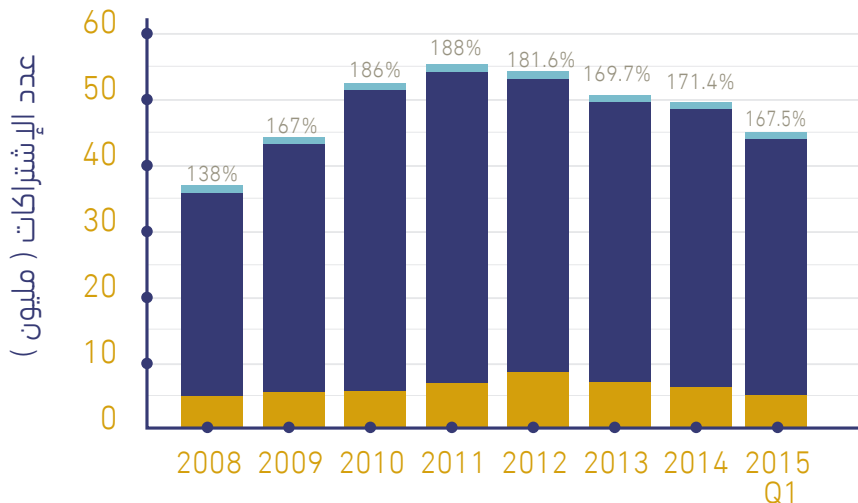
الانتشار لخدمات الاتصالات المتنقلة على مستوى السكان حوالي 167.7%.

لعام 2015م، وقد بلغت نسبة عدد الاشتراكات مسبقة الدفع 86.7%، وبذلك تكون نسبة

بلغ عدد الاشتراكات في خدمات الاتصالات المتنقلة حوالي 51.8 مليون اشتراك للربع الأول

### إجمالي الاشتراكات في خدمات الاتصالات المتنقلة

| الاشتراكات             | 2008 | 2009 | 2010 | 2011 | 2012 | 2013 | 2014 | 2015 Q1 |
|------------------------|------|------|------|------|------|------|------|---------|
| اجمالي الاشتراكات      | 36   | 45   | 52   | 54   | 53   | 51   | 53   | 51.8    |
| الاشتراكات مسبقة الدفع | 30.5 | 38.7 | 45.3 | 47.1 | 45.7 | 43.9 | 45.9 | 44.9    |
| الاشتراكات لاحقة الدفع | 5.5  | 6.1  | 6.3  | 6.6  | 7.3  | 6.9  | 6.8  | 6.9     |



الاشتراكات لاحقة الدفع ■ الاشتراكات مسبقة الدفع ■ اجمالي الاشتراكات ■ % نسبة الانتشار بين السكان

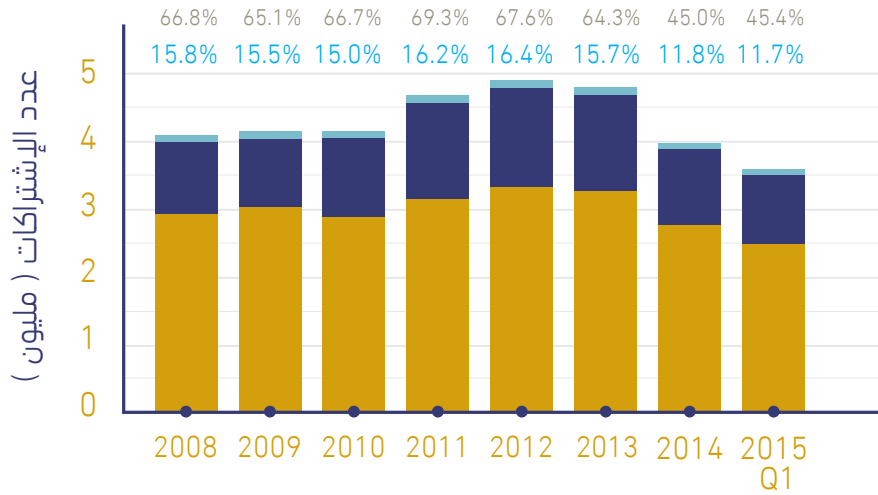
إلى السكان 12%، في حين بلغت نسبة الانتشار بالنسبة للمساكن حدود 45.4%، مع وجود نمو في عدد المساكن.

2.57 مليون خط للمساكن، أي ما يمثل حوالي (70%) من إجمالي الخطوط العاملة. وبذلك تبلغ نسبة انتشار الهاتف الثابت بالنسبة

وعلى صعيد الخطوط العاملة للهاتف؛ بلغ عدد الاشتراكات فيها بنهاية الربع الأول 2015م حوالي 3.67 مليون خط؛ منها حوالي

## إجمالي الإشتراكات في خدمات الاتصالات الثابتة

| الخطوط          | 2008 | 2009 | 2010 | 2011 | 2012 | 2013 | 2014 | 2015 Q1 |
|-----------------|------|------|------|------|------|------|------|---------|
| إجمالي الخطوط   | 4.1  | 4.17 | 4.13 | 4.63 | 4.84 | 4.71 | 3.9  | 3.6     |
| الخطوط التجارية | 1.10 | 1.17 | 1.03 | 1.3  | 1.44 | 1.41 | 1.4  | 1       |
| الخطوط السكنية  | 3.0  | 3.0  | 3.1  | 3.3  | 3.4  | 3.3  | 2.5  | 2.6     |



ملحظة: تقاس نسبة الانتشار للسكان بقسمة إجمالي خطوط الهاتف الثابت العاملة على عدد السكان.

## اشتراكات خدمات النطاق العريض في المملكة:

# 35 مليون

## اشتراك في النطاق العريض في المملكة بنهاية الربع الأول من 2015

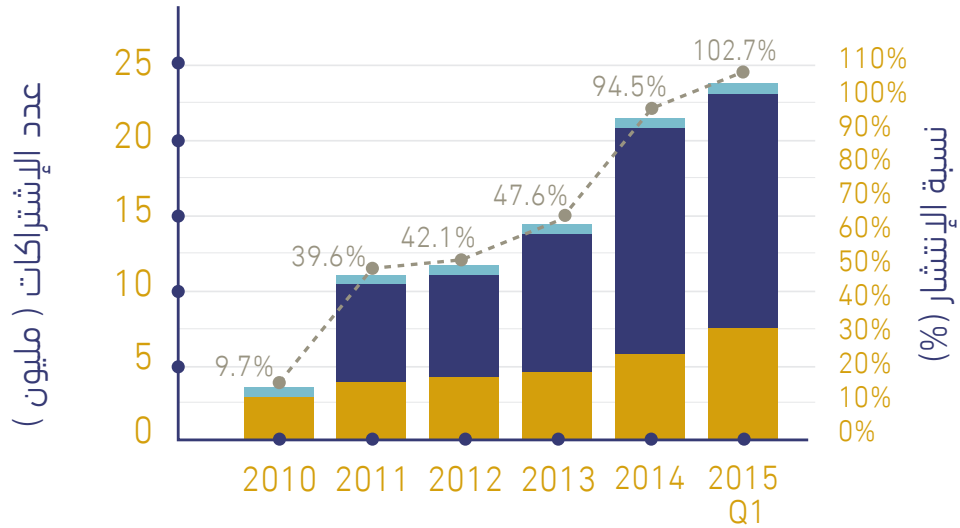
تتطلب بنية رقمية جيدة. بعد أن أصبحت الكثير من الإجراءات الحكومية تتم عن طريق التعاملات الحكومية الإلكترونية. ومما ساعد على هذا الارتفاع أيضاً انتشار استخدام خدمات الإنترنت في المجتمع، والبرامج التي يتم تحميلها على الأجهزة الذكية؛ مثل الشبكات الاجتماعية، وتطبيقات الأعمال، ومعالجة النصوص، وأدوات الحماية، والألعاب وغيرها؛ وهي التطبيقات التي تتطلب ساعات تحميل كبيرة وسرعات عالية. وهذا ما دفع مقدمي الخدمة إلى إيجاد باقات متعددة لسرعات أكبر من المستخدمين تناسب احتياجاتهم.

في خدمات النطاق العريض عبر شبكات الاتصالات الثابتة؛ التي تشمل خطوط المشتركين الرقمية (DSL) والتوصيلات اللاسلكية الثابتة، بالإضافة إلى الألياف البصرية والخطوط السلكية الأخرى؛ إلى حوالي 3.21 مليون اشتراك للربع الأول لعام 2015م؛ بنسبة انتشار تقدر بحوالي 45.3% على مستوى المساكن. ومما تجدر الإشارة إليه أن الطلب على خدمات النطاق العريض قد زاد مؤخراً بشكل كبير، مقارنة بالسنوات الماضية، ويرجع ذلك إلى حاجة المجتمع إلى هذا النوع من الخدمات؛ خاصة بعد أن قدمت الحكومة دعمها القوي للمشاريع ذات التقنية العالية، والتي

استمر ارتفاع إجمالي الاشتراكات في خدمات النطاق العريض عبر شبكات الاتصالات المتنقلة بتعريفها الشامل إلى حوالي 31.8 مليون اشتراك في الربع الأول لعام 2015م، وهي تشمل الاشتراكات في خدمات المعطيات (البيانات) والاشتراكات في باقات الاتصالات الصوتية، وبذلك تكون نسبة انتشار خدمات النطاق العريض عبر شبكات الاتصالات المتنقلة على مستوى السكان حوالي 102%. وقد أدى الانتشار المتزايد لأجهزة الهواتف الذكية المتنقلة وتطبيقاتها إلى ارتفاع في عدد المستخدمين بشكل كبير في السنوات الأخيرة. كما استمر نمو عدد الاشتراكات

## إجمالي الاشتراكات في خدمات النطاق العريض عبر شبكات الاتصالات المتنقلة

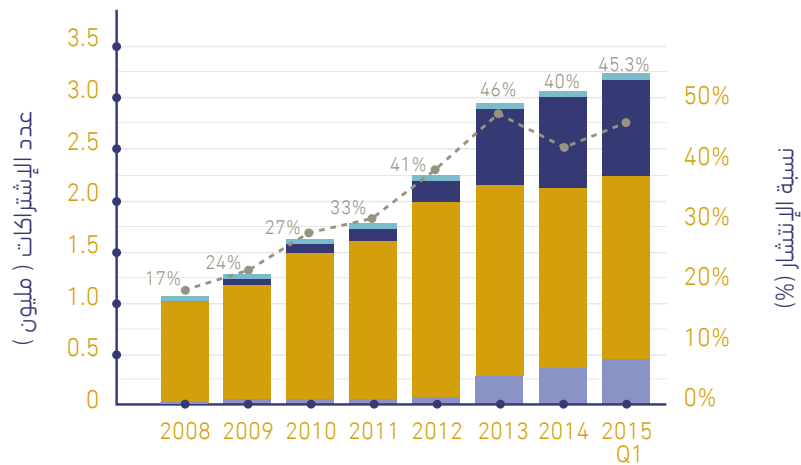
|  |     |       |       |       |       |       |
|--|-----|-------|-------|-------|-------|-------|
| إجمالي اشتراكات النطاق العريض عبر شبكات الاتصالات المتنقلة | 2.7 | 11.34 | 12.29 | 14.27 | 29.09 | 31.81 |
| إجمالي الاشتراكات الخاصة بخدمات المعطيات                   |     | 7.06  | 8.07  | 9.68  | 19.96 | 22.19 |
| إجمالي الاشتراكات الخاصة بخدمات الاتصالات الصوتية          | 2.7 | 4.28  | 4.22  | 4.59  | 9.13  | 9.62  |



إجمالي اشتراكات النطاق العريض عبر شبكات الاتصالات المتنقلة  
 إجمالي الاشتراكات الخاصة بخدمات المعطيات  
 إجمالي الاشتراكات الخاصة بخدمات الاتصالات الصوتية  
 نسبة الانتشار للسكان %

## إجمالي الاشتراكات في خدمات النطاق العريض عبر شبكات الاتصالات الثابتة

|   |       |       |       |       |       |       |       |       |
|---|-------|-------|-------|-------|-------|-------|-------|-------|
| إجمالي اشتراكات النطاق العريض عبر شبكات الاتصالات الثابتة | 1.04  | 1.44  | 1.74  | 1.95  | 2.54  | 2.92  | 3.03  | 3.21  |
| التوصيلات اللاسلكية الثابتة                               | 0.01  | 0.1   | 0.2   | 0.3   | 0.6   | 0.8   | 1.2   | 1.3   |
| خطوط المشتركين الرقمية                                    | 1     | 1.30  | 1.49  | 1.561 | 1.87  | 1.85  | 1.38  | 1.44  |
| الألياف البصرية والخطوط السلكية الأخرى                    | 0.032 | 0.043 | 0.044 | 0.044 | 0.118 | 0.258 | 0.428 | 0.455 |



إجمالي اشتراكات النطاق العريض عبر شبكات الاتصالات الثابتة  
 التوصيلات اللاسلكية الثابتة  
 خطوط المشتركين الرقمية  
 الألياف البصرية والخطوط السلكية الأخرى  
 نسبة الانتشار للمساكن %

# أكثر 20 مليون

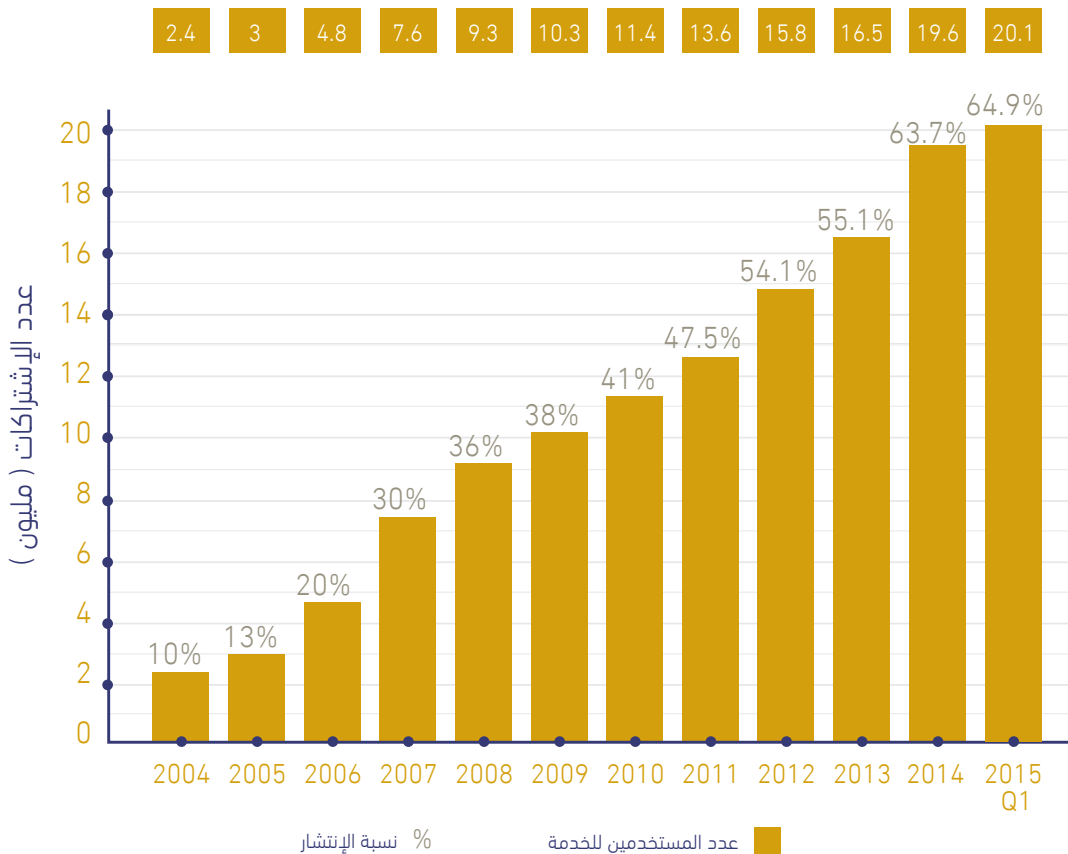
## مستخدم للإنترنت في المملكة بنهاية الربع الأول من 2015

العوامل المساعدة والداعمة لمحتوى الإنترنت، وانتشار الأجهزة الكفية الذكية وما تحويه من برامج وتطبيقات معتمدة على الاتصال بالإنترنت.

الاستخدام والارتباط الكبير بالبرامج المعتمدة على الاتصال بالإنترنت، ومن المتوقع استمرار ازدياد الطلب على خدمات الإنترنت في السنوات القليلة القادمة؛ نتيجة توفر شبكات الألياف البصرية (FTTx) وما تقدمه من سرعات عالية، وكذلك تزايد

استمرت نسبة انتشار الإنترنت في ارتفاعها بمعدلات عالية خلال السنوات الماضية حيث يقدر عدد مستخدمي الإنترنت في المملكة حالياً بحوالي 20 مليون مُستخدم، ويلحظ زيادة الطلب على خدمات الإنترنت والنطاق العريض مؤخراً، مع

### إجمالي عدد مستخدمي الإنترنت



النشرة

الإلكترونية

تصدر عن هيئة الاتصالات وتقنية المعلومات

للمزيد من المعلومات أو للتواصل:

ص.ب 75606 الرياض 11588 | المملكة العربية السعودية | فاكس: +966114618164  
www.citc.gov.sa | @CITC\_withU | @citc\_sa | citc.sa | citc\_news@citc.gov.sa