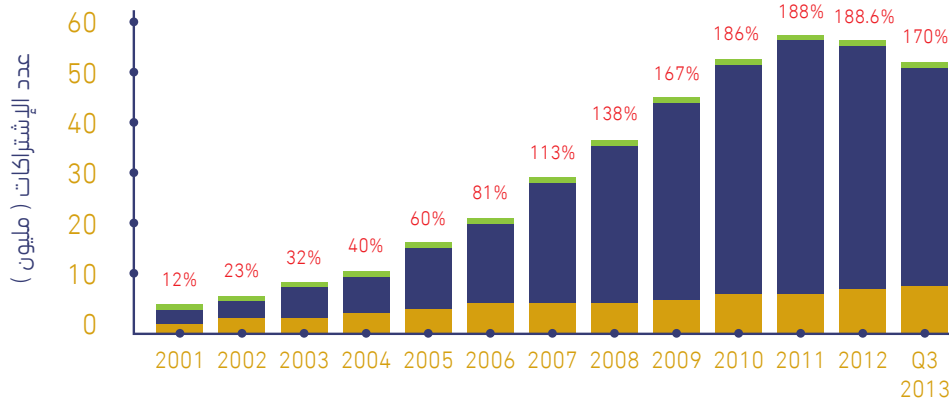




٥١ مليون اشتراك في الاتصالات المتنقلة بنهاية الربع الثالث لعام ٢٠١٣م

إجمالي الاشتراكات	3	5	7	9	14	20	28	36	44.8	51.6	53.7	53	51
الاشتراكات مسبقة الدفع	0	2.1	3.8	4.9	9.5	15.1	23.6	30.5	38.7	45.3	47.1	45.7	44
الاشتراكات لاحقة الدفع	2.5	2.9	3.4	4.3	4.6	4.6	4.8	5.5	6.1	6.3	6.6	7.3	8



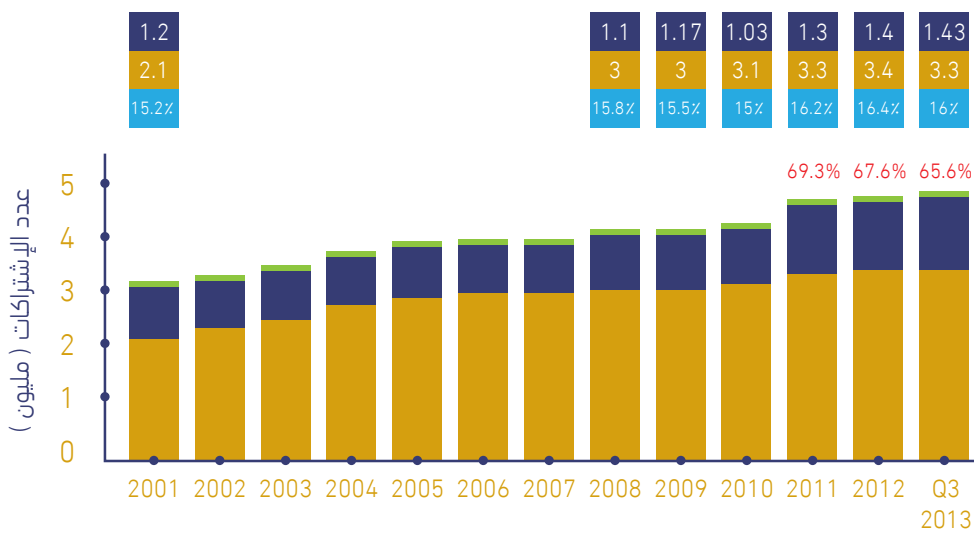
% نسبة الانتشار بين السكان
إجمالي الاشتراكات

الاشتراكات لاحقة الدفع
الاشتراكات مسبقة الدفع

إجمالي الاشتراكات في خدمات الاتصالات المتنقلة

بلغ عدد الاشتراكات في خدمات الاتصالات المتنقلة حوالي ٥١ مليون اشتراك بنهاية الربع الثالث لعام ٢٠١٣م، وتمثل الاشتراكات مسبقة الدفع الغالبية العظمى منها بنسبة تتجاوز ٨٤٪، لتكون بذلك نسبة انتشار خدمات الاتصالات المتنقلة على مستوى السكان حوالي ١٧٠٪.

وعلى صعيد الاتصالات الثابتة، بلغ عدد الخطوط العاملة للهاتف الثابت بنهاية الربع الثالث لعام ٢٠١٣م حوالي ٤,٧ مليون خط، منها حوالي ٣,٣ مليون خط سكني أي ما يمثل حوالي (٧٠٪) من إجمالي الخطوط العاملة؛ لتبلغ بذلك نسبة انتشار الهاتف الثابت بالنسبة للسكان حوالي ١٦٪، في حين بلغت نسبة الانتشار للمساكن بحدود ٦٥,٦٪.



إجمالي الخطوط

% نسبة الانتشار للمساكن
نسبة الانتشار للسكان

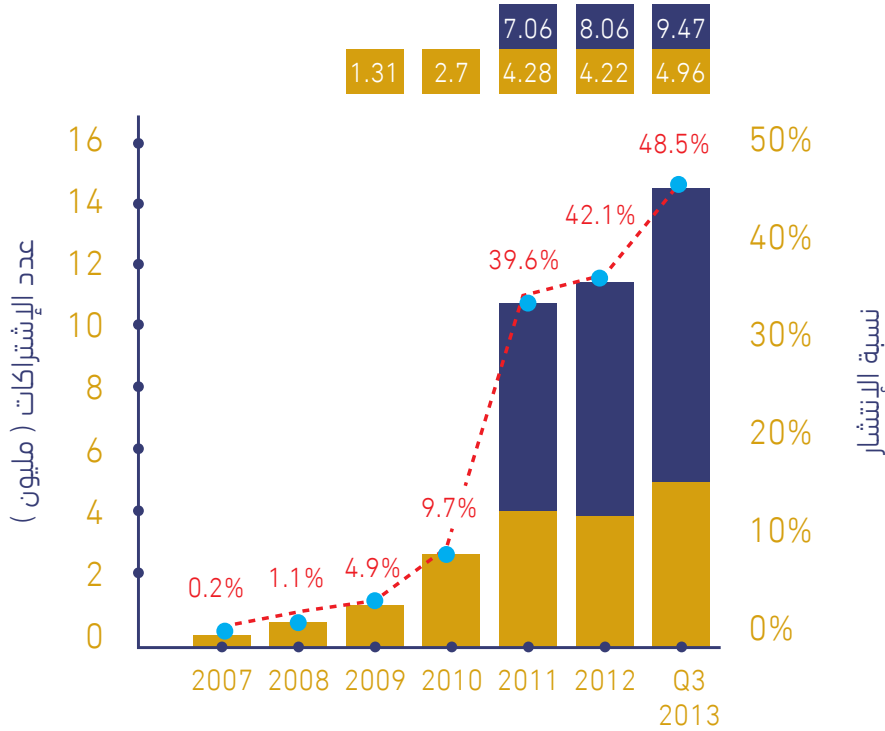
الخطوط التجارية
الخطوط السكنية

إجمالي الاشتراكات في خدمات الاتصالات الثابتة

ملاحظة: تقاس نسبة الانتشار للسكان بقسمة إجمالي خطوط الهاتف الثابت العاملة على عدد السكان، أما نسبة الانتشار للمساكن فيتم حسابها بقسمة عدد الخطوط السكنية على عدد المساكن في المملكة.

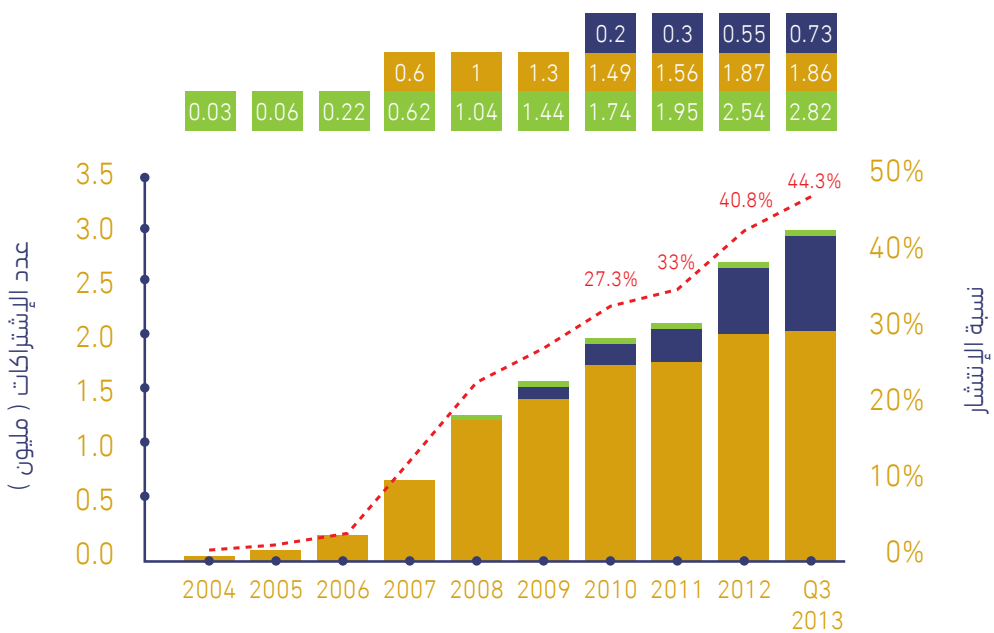
مدفوعةً بالانتشار المتزايد لأجهزة الهواتف الذكية ..

الاشتراكات في خدمات النطاق العريض عبر شبكات الاتصالات المتنقلة تتجاوز ١٤ مليوناً..



■ إجمالي الاشتراكات الخاصة بخدمات المعطيات
■ إجمالي الاشتراكات الخاصة بخدمات الاتصالات الصوتية
■ إجمالي اشتراكات النطاق العريض عبر شبكات الاتصالات المتنقلة
■ نسبة الانتشار للسكان

إجمالي الاشتراكات في خدمات النطاق العريض عبر شبكات الاتصالات المتنقلة



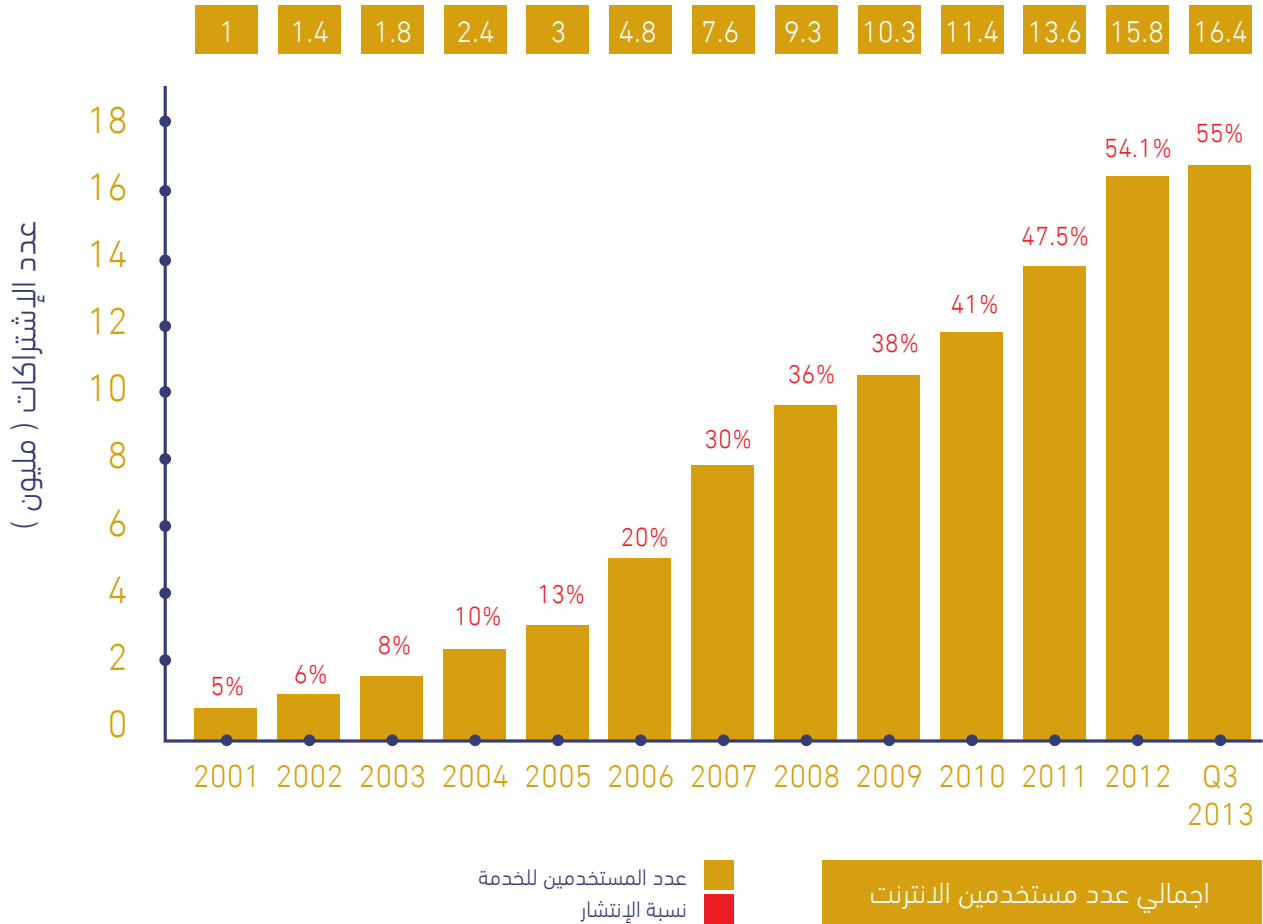
■ التوصيلات اللاسلكية الثابتة
■ خطوط المشتركين الرقمية
■ نسبة الانتشار للمساكن
■ إجمالي اشتراكات النطاق العريض عبر شبكات الاتصالات الثابتة

إجمالي الاشتراكات في خدمات النطاق العريض عبر شبكات الاتصال الثابتة

بلغت الاشتراكات في خدمات النطاق العريض عبر شبكات الاتصالات المتنقلة حوالي ١٤,٤ مليون مشترك بنهاية الربع الثالث لعام ٢٠١٣م. وتشمل هذه الاشتراكات خدمات المعطيات (البيانات) والاشتراكات باقات الاتصالات الصوتية. وبذلك تكون نسبة انتشار خدمات النطاق العريض عبر شبكات الاتصالات المتنقلة على مستوى السكان حوالي ٤٩٪.

وكان للانتشار المتزايد لأجهزة الهواتف الذكية دور في ارتفاع عدد المستخدمين بشكل كبير في السنوات الأخيرة. وعلى صعيد الاشتراكات في خدمات النطاق العريض عبر شبكات الاتصالات الثابتة والتي تشمل خطوط المشتركين الرقمية (DSL)، التوصيلات اللاسلكية الثابتة، بالإضافة إلى الألياف البصرية والخطوط السلكية الأخرى، فقد بلغت الاشتراكات حوالي ٢,٨٢ مليون مشترك بنهاية الربع الثالث لعام ٢٠١٣م؛ بنسبة انتشار تقدر بحوالي ٤٤,٣٪ على مستوى المساكن.

٣ مستخدمين للإنترنت في كل اشتراك خط ثابت واحد .. أكثر من ١٦ مليون مستخدم للإنترنت في المملكة بنهاية الربع الثالث من ٢٠١٣م..



سرعات عالية وخصوصاً في المدن الكبيرة كمرحلة أولى، وتزايد العوامل المساعدة والداعمة لمحتوى الإنترنت، وانتشار الأجهزة الذكية وما تحتويه من برامج وتطبيقات معتمدة على الاتصال بالإنترنت.

واحد أو أكثر لكل اشتراك في خدمات النطاق العريض عبر شبكات الاتصالات المتنقلة. ومن المتوقع أن يشهد الطلب على خدمات الإنترنت ارتفاعاً ملحوظاً في السنوات القليلة القادمة نتيجة توفر شبكات الألياف البصرية (FTTx) وما تقدمه من

التقنية التي ساعدت على النفاذ إلى الشبكة العالمية بشكل أفضل وأسرع، أثر في دفع وتيرة نمو خدمات الإنترنت في المملكة بشكل كبير في السنوات القليلة الماضية، وزيادة معدلات انتشارها. ويقدر عدد المستخدمين للخط الواحد الثابت بحدود ٣ مستخدمين، ومستخدم

بلغ عدد مستخدمي الإنترنت في المملكة بنهاية الربع الثالث لعام ٢٠١٣م حوالي ١٦,٤ مليون مُستخدم؛ بنسبة انتشار تقدر بـ ٥٥% من عدد السكان. وكان للطلب المتزايد على خدمات الإنترنت، وانخفاض أسعارها، بالإضافة إلى التطورات

للمزيد من المعلومات أو للتواصل:

ص.ب ٧٥٦٠٦ الرياض ١١٥٨٨ | المملكة العربية السعودية | فاكس: +٩٦٦١١٤٦١٨٢٠٣
www.citc.gov.sa | @citc_sa | citc.sa | citc_media@citc.gov.sa

النشرة
الإلكترونية

تصدر عن هيئة الاتصالات وتقنية المعلومات